


ATA DA 9ª SESSÃO ORDINÁRIA DO COMITÊ DE INVESTIMENTO/2017.


Aos vinte dias do mês de setembro de dois mil e dezessete, às 09h:30m, reuniram-se na sede do Instituto de Previdência dos Servidores Públicos do Município de Miguelópolis, em primeira chamada, em sessão ORDINÁRIA, o COMITÊ DE INVESTIMENTOS do IPSPMM, com a presença dos seguintes membros: Reinaldo Jorge Nicolino, Presidente, Vânia Luci de Paula Ferreira Lacerda, secretária, e Wagner Mendonça Gontijo. O senhor Presidente declarou aberta a reunião, cumprimentando a todos e passou-se a análise da pauta do dia: 1) cenários econômicos; 2) realocação de PL das carteiras IPSPMM; 3) avaliação de gestores, administradores e custodiantes de investimentos, se necessário; 4) APRs. O Presidente do Comitê apresentou aos demais membros os seguintes documentos para apreciação: Retorno e Meta Atuarial - 31/08/2017; Retorno dos Investimentos após as movimentações no mês de agosto/2017; Relatório de Distribuição dos Ativos - 31/08/2017; Focus - Relatório de Mercado de 18/08/2017, 25/08/2017, 01/09/2017, 08/09/2017 e 15/09/2017; Relatórios - Nossa Visão da empresa Crédito & Mercado de 21/09/2017, 28/09/2017, 04/09/2017, 11/09/2017 e 18/09/2017. Relatório de Análise de Portfólio (Agosto/2017) solicitado pelo Comitê de Investimentos e emitido pela Crédito e Mercado. Em seguida o senhores membros passaram a realizar o estudo sobre os apontamentos, documentos, análises pessoais sobre o mercado, economia e informações financeiras fornecidas pelo sistema de informática da Crédito & Mercado. Apreciando os documentos, extraem-se as seguintes conclusões mais importantes: a) As aplicações do IPSPMM obteve retorno no mês de agosto/2017 de 1,07%. O retorno foi superior à meta atuarial de 0,72%. O retorno dos investimentos equivalem à R\$ 105.922,46<sup>1</sup>. b) A Crédito & Mercado, em seu último relatório, 18/09/2017, recomendou uma exposição de 30% no vértice de longo prazo, representado pelo IMA-B Total. Para os vértices médios (IMA-B 5, IDkA 2A e IRF-M Total) manteve a recomendação de uma exposição de 10%. Os recursos saídos do longuíssimo prazo opinaram a serem migrados para as aplicações em fundos DI, cuja alocação agora sugerida é de 30% e para as aplicações no IRF-M 1, com alocação sugerida de 5%. Ressalte-se que as porcentagens indicadas referem-se a Institutos que possuem 25% do PL em renda variável, o que não é o caso do Instituto de Miguelópolis. c) A distribuição dos ativos por sub-seguimentos em 31/08/2017 ocorreram nos seguintes valores e proporções: IMA-B 5 - R\$ 2.567.795,18, 25,75%; CDI - 2.734.424,99, 27,42%; IMA-B - R\$ 2.060.743,30, 20,67%; IDKA IPCA 2A - R\$ 720.724,63%, 7,23%; IRF-M 1 - R\$ 1.205.190,64, 12,09% e IMA-B 5+ - R\$ 682.512,18, 6,84%. d) O IPCA<sup>2</sup> esperado para 2017, Expectativas de Mercado, Mediana - agregado, Relatório Focus, de 15/09/2017, ficou em 3,08%, com projeção de diminuição. O IPCA em

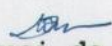
<sup>1</sup> Rentabilidade obtida no passado não é garantia de rentabilidade futura.

<sup>2</sup> Índices de Preços ao Consumidor Amplo.



agosto ficou em 0,19%. Assim, realizadas as considerações deliberaram os membros: 1) A inflação apresenta-se volátil. Os Membros do Comitê estimam diminuição da Selic na próxima reunião do Copom, 24 e 25 de outubro, entre 0,25 e 0,50 pontos-base. 2) Em realizar realocações de investimentos nas seguintes formas e proporções: 2.1) Realocar PL total do fundo Caixa Brasil IMA-B 5+ TP FI RF LP para Caixa Brasil IMA-B Títulos Públicos FI Renda Fixa LP; 2.2) Realocar PL total do fundo BB IMA-B 5+ TP FI Renda Fixa Previdenciário para Caixa Brasil IMA-B Títulos Públicos FI Renda Fixa LP; 2.3) Realocar R\$ 250.000,00 do fundo Caixa Brasil IRF-M 1 Títulos Públicos FI Renda Fixa para Caixa Brasil IMA-B Títulos Públicos FI Renda Fixa LP; 2.4) Realocar R\$ 250.000,00 do fundo Caixa Brasil IRF-M 1 Títulos Públicos FI Renda Fixa para Caixa Brasil IMA-B 5 Títulos Públicos FI Renda Fixa LP; 2.5) Realocar R\$ 100.000,00 do fundo Caixa Brasil IRF-M 1 Títulos Públicos FI Renda Fixa para Caixa Brasil FI Renda Fixa Referenciado DI LP. As realocações podem e devem ser realizadas paulatinamente, verificando-se a movimentação no mercado financeiro a fim de se evitar perdas de investimentos. Mesmo que as aplicações tenham rendimento menor que a inflação e/ou negativa, como já ocorreu, constituem alternativas defensivas em um cenário político e econômico ainda frágil. 3) Em manter os gestores, administradores e custodiantes de investimentos. 4) Por unanimidade os Membros do Comitê aprovaram as APRs apresentadas de números 068/2017 à 077/2017. A próxima reunião do Comitê de Investimento, devido ao vencimento dos mandatos dos Senhores Membros, esta prevista para ocorrer em 17/10/2017, às 09h:30m, ficando pressagiada a pauta para discorrer sobre: 1) cenários econômicos; 2) realocação de PL das carteiras IPSPMM; 3) avaliação de gestores, administradores e custodiantes de investimentos, se necessário; 4) APRs; 5) Realização e aprovação da Política de Investimento para o exercício de 2018; e 6) posse dos Senhores Membros do Comitê de Investimento. O Presidente destacou que as Atas de reunião do Comitê de Investimentos são publicadas no site [www.iprevmiguelopolis.sp.gov.br](http://www.iprevmiguelopolis.sp.gov.br). Ninguém mais dispenso da palavra, os trabalhos foram encerrados às 10h30m, sendo a presente ATA lavrada por mim,  (Vânia Luci de Paula Ferreira Lacerda), vai assinada pelo Presidente do Comitê de Investimento e Membros.

  
Reinaldo Jorge Nicolino  
Membro-Presidente

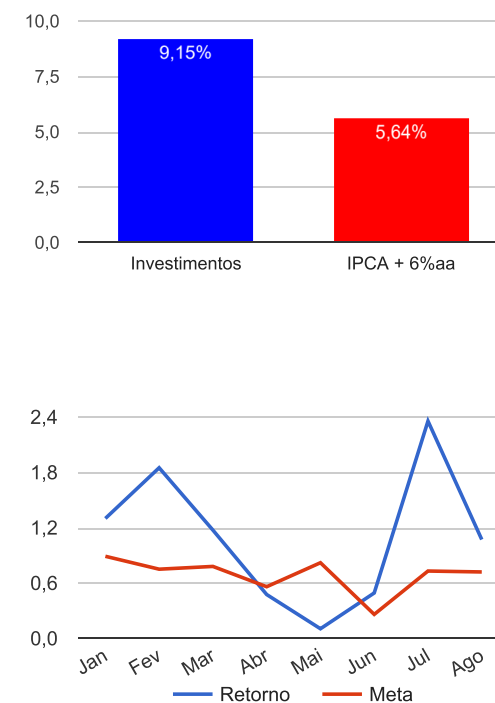
  
Vânia Luci de Paula F. Lacerda  
Membro-Secretário

  
Wagner Mendonça Gontijo  
Membro

Retorno e Meta Atuarial acumulados no ano de 2017

Mês	Saldo Anterior	Aplicações	Resgates	Saldo Atual	Retorno (\$)	Retorno (%)	Meta (%)	Gap (%)	VaR (%)
Janeiro	9.108.969,72	71.851,52	109.538,61	9.189.717,99	118.435,36	1,30%	0,89%	146,09%	1,35%
Fevereiro	9.189.717,99	238.045,55	202.084,45	9.396.326,31	170.647,22	1,85%	0,75%	246,63%	0,76%
Março	9.396.326,31	565.213,21	518.158,57	9.554.209,19	110.828,24	1,17%	0,78%	149,59%	0,83%
Abril	9.554.209,19	9.641,43	113.529,32	9.495.722,58	45.401,28	0,48%	0,56%	85,21%	0,71%
Mai	9.495.722,58	528.113,43	390.870,46	9.643.006,06	10.040,51	0,10%	0,82%	12,69%	5,16%
Junho	9.643.006,06	1.170.474,48	1.181.176,86	9.679.757,71	47.454,03	0,49%	0,26%	192,50%	1,03%
Julho	9.679.757,71	567.003,37	589.824,45	9.884.962,48	228.025,85	2,36%	0,73%	323,62%	1,07%
Agosto	9.884.962,48	551.746,47	571.240,49	9.971.390,92	105.922,46	1,07%	0,72%	147,95%	0,79%
Acumulado no ano					836.754,95	9,15%	5,64%	162,08%	

**Acumulado no Ano**



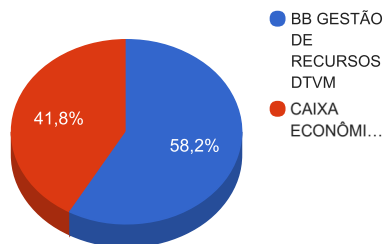


Retorno dos Investimentos após as movimentações (aplicações e resgates) no mês de agosto / 2017

Ativos de Renda Fixa	Sado Anterior	Aplicações	Resgates	Saldo Atual	Retorno (R\$)	Retorno (%)	VaR - Mês (%)	Instituição(%)
BB IMA-B 5+ TÍTULOS PÚBLICOS FI RENDA FIXA PREVIDENCIÁRIO	235.743,27	0,00	0,00	238.897,48	3.154,21	1,34%	2,65%	1,34%
CAIXA BRASIL IMA-B 5+ TÍTULOS PÚBLICOS FI RENDA FIXA LP	437.790,97	0,00	0,00	443.614,70	5.823,73	1,33%	2,64%	1,33%
CAIXA BRASIL IMA-B TÍTULOS PÚBLICOS FI RENDA FIXA LP	566.207,52	0,00	0,00	573.720,45	7.512,93	1,33%	1,81%	1,33%
BB IMA-B TÍTULOS PÚBLICOS FI RENDA FIXA PREVIDENCIÁRIO	1.467.612,30	0,00	0,00	1.487.022,85	19.410,55	1,32%	1,81%	1,32%
BB IMA-B 5 FIC RENDA FIXA PREVIDENCIÁRIO LP	1.757.664,53	0,00	0,00	1.779.532,55	21.868,02	1,24%	0,72%	1,24%
CAIXA BRASIL IMA-B 5 TÍTULOS PÚBLICOS FI RENDA FIXA LP	778.610,62	0,00	0,00	788.262,63	9.652,01	1,24%	0,72%	1,24%
CAIXA BRASIL IDKA IPCA 2A TÍTULOS PÚBLICOS FI RENDA FIXA LP	713.843,33	0,00	0,00	720.724,63	6.881,30	0,96%	0,49%	0,96%
CAIXA BRASIL IRF-M 1 TÍTULOS PÚBLICOS FI RENDA FIXA	1.016.006,85	0,00	0,00	1.025.045,89	9.039,04	0,89%	0,08%	0,89%
BB IRF-M 1 TÍTULOS PÚBLICOS FIC RENDA FIXA PREVIDENCIÁRIO	178.577,77	0,00	0,00	180.144,75	1.566,98	0,88%	0,08%	0,88%
BB PERFIL FIC RENDA FIXA PREVIDENCIÁRIO	1.897.654,40	0,00	0,00	1.912.701,09	15.046,69	0,79%	0,00%	0,79%
CAIXA BRASIL FI RENDA FIXA REFERENCIADO DI LP	614.848,09	0,00	0,00	619.715,52	4.867,43	0,79%	0,01%	0,79%
BB FLUXO FIC RENDA FIXA PREVIDENCIÁRIO	220.402,83	551.746,47	571.240,49	202.008,38	1.099,57	0,14%	0,00%	0,70%
				<b>Total Renda Fixa</b>	<b>105.922,46</b>	<b>1,07%</b>	<b>0,79%</b>	

Distribuição dos ativos por Administradores e Sub-Segmentos - base (agosto / 2017)

Administrador	Valor	%
BB GESTÃO DE RECURSOS DTVM	5.800.307,10	58,17%
CAIXA ECONÔMICA FEDERAL	4.171.083,82	41,83%



Sub-segmento	Valor	%
CDI	2.734.424,99	27,42%
IMA-B 5	2.567.795,18	25,75%
IMA-B	2.060.743,30	20,67%
IRF-M 1	1.205.190,64	12,09%
IDKA IPCA 2A	720.724,63	7,23%
IMA-B 5+	682.512,18	6,84%

